



Виконайте наступні дії, для того, щоб активувати онлайн-Банкінг з pushTAN-App на ваш телефон або планшет. Будь ласка, тримайте напоготові ваші телефон/планшет, банківську карту, також доступ до даних Онлайн-Банкінгу (логін та пароль). Підказка: Будь ласка, дозвольте запитувані дозволи на Онлайн-Банкінг.

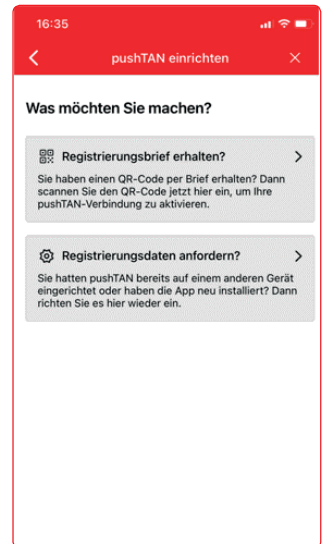
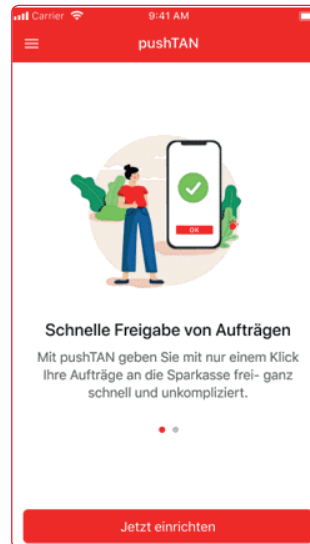
1

- Завантажте pushTAN програму
- Откройте pushTAN програму
- Потім ви отримаєте загальний Onboarding-Screen (екран вступу)
- Натисніть на **Jetzt einrichten** (налаштувати зараз)

iOS



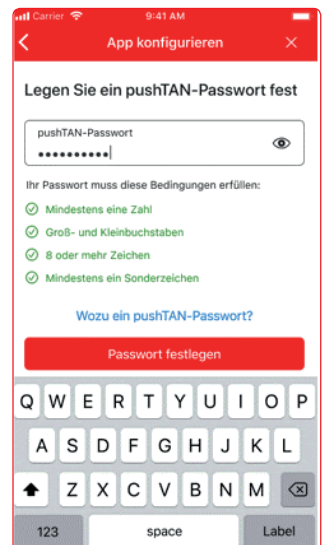
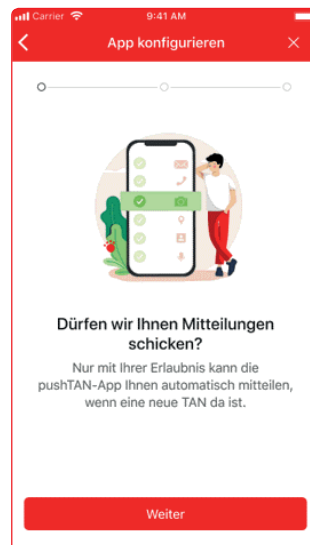
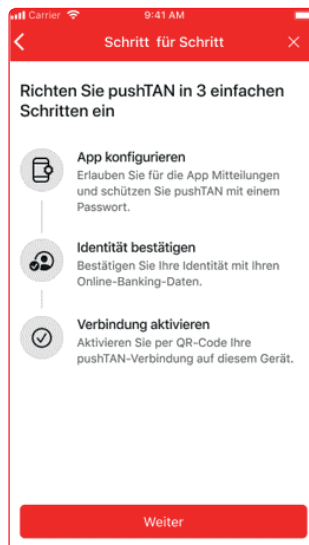
Android



2

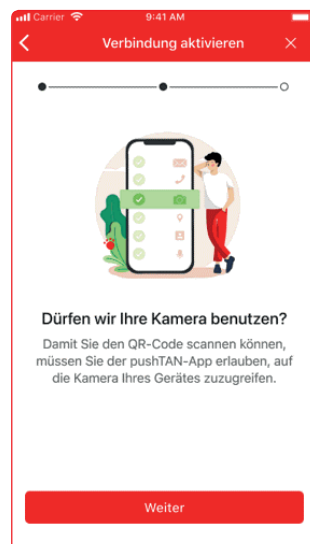
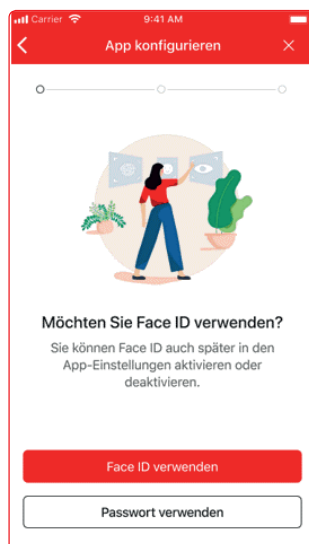
Дотримуйтесь покрокових інструкцій. Наступні позначки служать:

- надання дозволу
- призначення пароля програми
- конфігурація програми



3

Після того, як ви надасте дозволи, камера почне сканувати QR-код з реєстраційного листа на останньому зображенні





4

- Увійдіть у програму S-pushTAN за допомогою облікових даних Онлайн-банкінгу
- З'єднання активовано

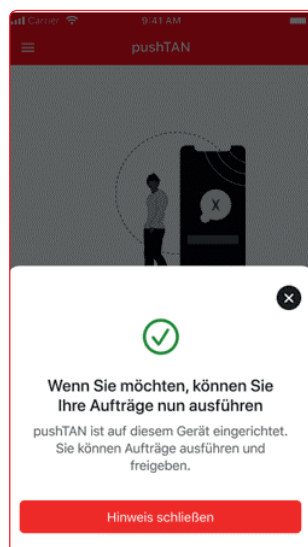
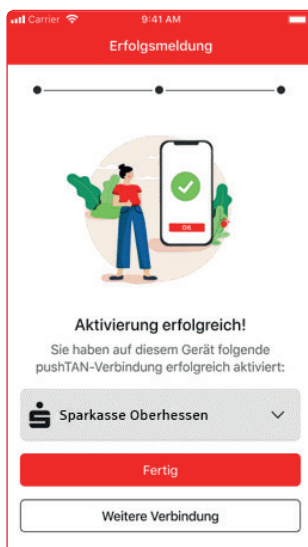


Увага:

Якщо ви отримали нові дані доступу, вони також вводяться тут. Початковий PIN-код змінюється лише після успішної активації з'єднання pushTAN.

5

Після успішної активації ви можете виконувати замовлення



Потрібна додаткова допомога?

Центр обслуговування клієнтів (KundenServiceCenter) 06031 86 9444

WhatsApp 06031 86 9444

Виклик екстреного блокування (Sperr-Notruf) 116 116

www.sparkasse-oberhessen.de