



Wykonaj poniższe czynności, aby ponownie aktywować bankowość internetową za pomocą aplikacji pushTAN na smartfonie lub tablecie. Proszę mieć przy sobie swój smartfon/tablet, kartę bankową oraz dane dostępu do bankowości internetowej (login i PIN). Uwaga: Zezwalaj na żądane uprawnienia aplikacji.

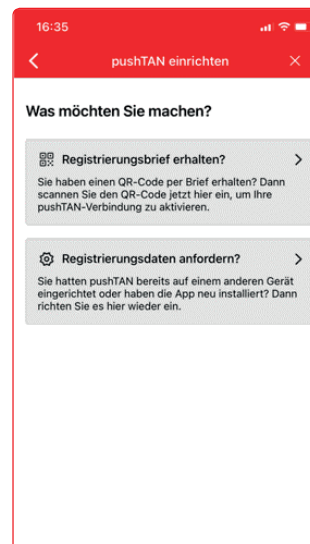
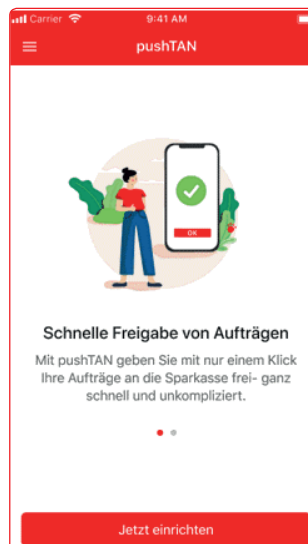
1

- Pobierz aplikację pushTAN
- Otwórz aplikację pushTAN
- Następnie otrzymasz ogólny ekran pokładowy
- Kliknij **Jetzt einrichten** (Skonfiguruj teraz)
- Wybierz **Registrierungsbrief anfordern** (Zażądaj danych restracyjnych)

iOS

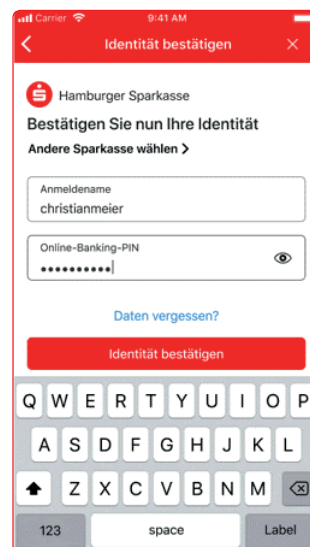
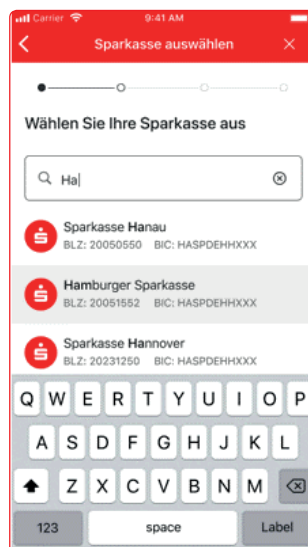
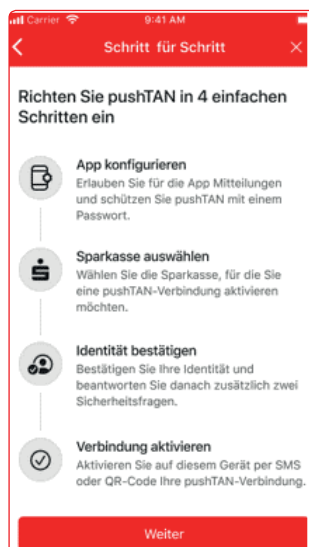


Android



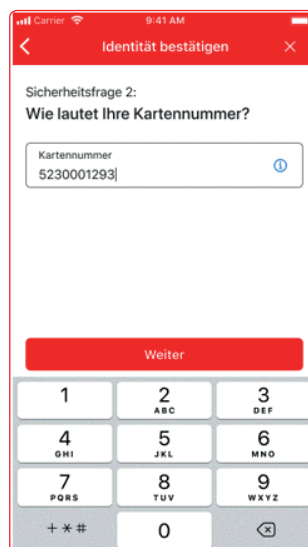
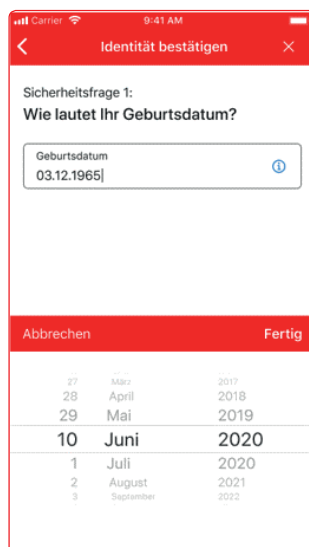
2

- Postępuj zgodnie z opisem procedury resetowania
- Wybierz **Sparkasse Oberhessen**
- Następnie wymagane są dane logowania do bankowości internetowej



3

Teraz zostaną wyświetlone maski, aby odpowiedzieć na pytania bezpieczeństwa

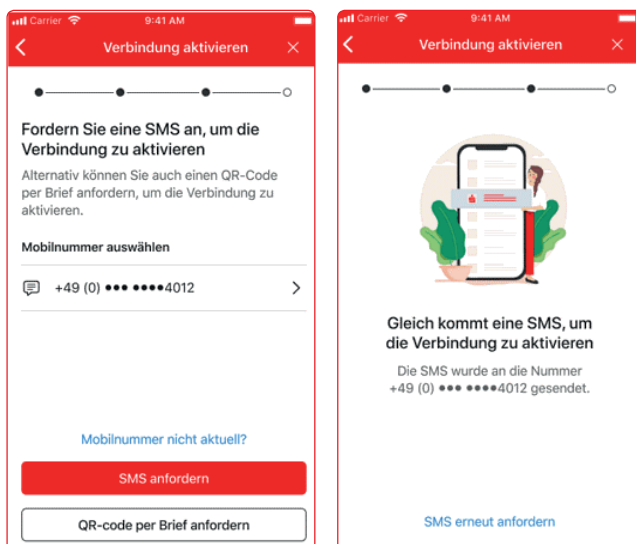




4

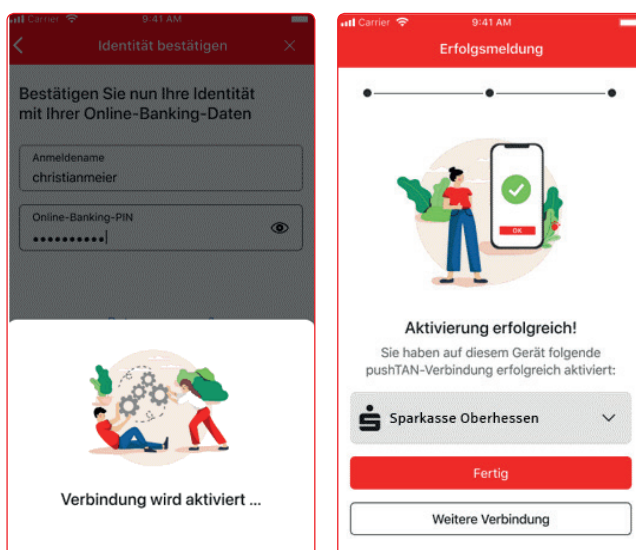
Dostarczenie danych rejestracyjnych za pomocą wiadomości SMS

Jeśli SMS nie zostanie dostarczony, klient może kliknąć **„Zażądaj SMS ponownie“**. W tym momencie transakcja zostanie ponownie uruchomiona i zostanie wysłana nowa wiadomość SMS.



5

Po udanej aktywacji możesz wykonywać zadania



Potrzebujesz dodatkowej pomocy?

Centrum obsługi klienta (KundenServiceCenter) 06031 86 9444

WhatsApp 06031 86 9444

Zablokuj połączenie (Sperr-Notruf) 116 116

www.sparkasse-oberhessen.de