
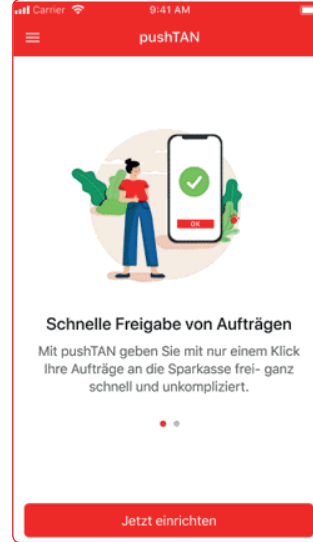




Cihazınızda Online Bankacılığını pushTAN uygulaması aktifleştirmek için aşağıdaki adımları uygulayınız. Bunun için internet bağlantısı olan cep telefonu veya tabletinizi, Sparkasse kartınızı ve erişim bilgilerinizi (kullanıcı adı ve online bankacılık şifresi) hazır buldurunuz. Uyarı: Lütfen uygulama izinlerini onaylayınız.

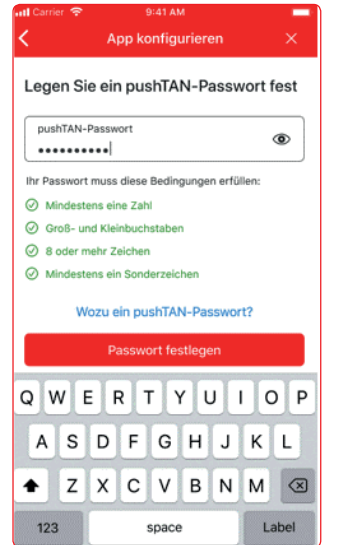
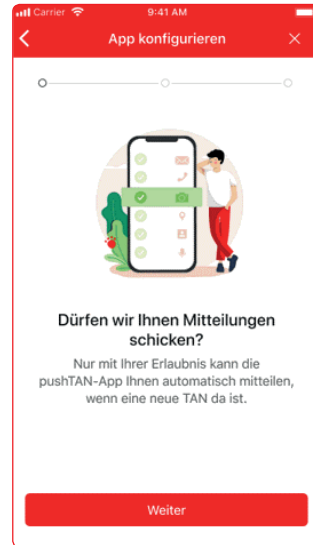
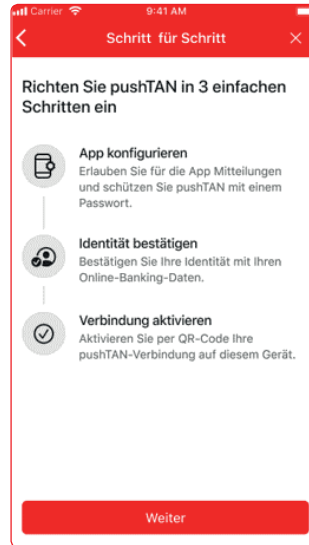
1

- PushTAN uygulamasını cihazınıza indiriniz
- PushTAN uygulamasını açınız
- Ana ekrana ulaştıktan sonra: **“Jetzt einrichten”** tıklayınız



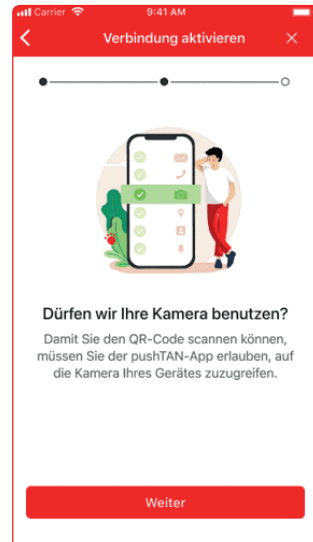
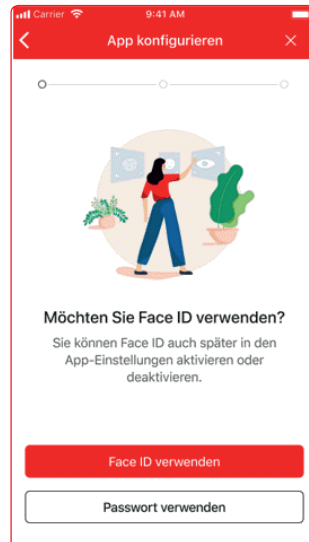
2

Adım adım ekrandaki talimatları takip ediniz; PushTAN uygulama izni, şifre oluşturma ve kurulumu için



3

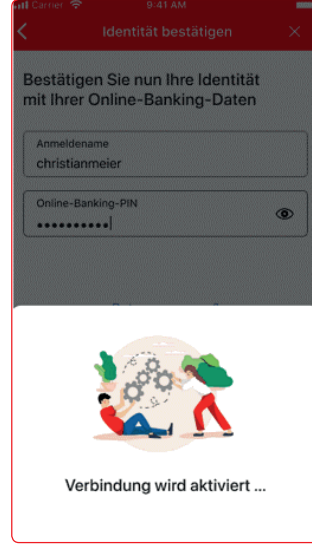
Yetkileri verdikten sonra, kayıt mektubunuzdaki QR-kodunu okumak için kameranız açılacaktır





4

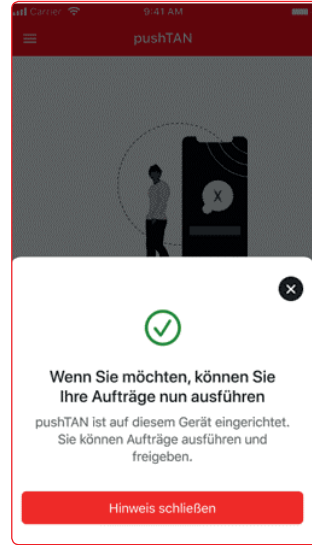
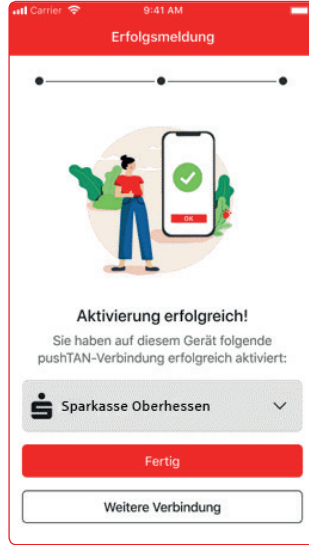
Online bankacılık için erişim bilgilerinizle pushTAN uygulamasına giriş yapınız



Önemli:
Yeni erişim bilgilerine sahipseniz, aynı şekilde bu bilgileri kullanmalısınız. pushTAN bağlantısının başarılı aktivasyonundan sonra giriş şifrenizde değişiklik yapabilirsiniz.

5

Başarılı bağlantı sonucu bankacılık işlemlerinizi yapabilirsiniz



Yardım için:

Müşteri İletişim Hizmetleri (KundenServiceCenter) 06031 86 9444

WhatsApp 06031 86 9444

Genel Şifre Bloke Müşteri Hizmetleri (Sperr-Notruf) 116 116

www.sparkasse-oberhessen.de