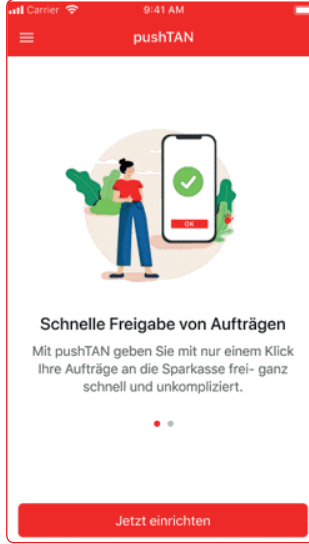
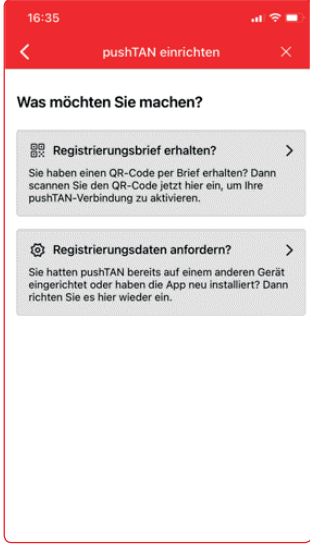




Online-Banking mit der pushTAN-App التفعيل للمرة الاولى (Ersteinrichtung)

Sparkasse
Oberhessen

يرجى اتباع الخطوات التالية لتفعيل تطبيق بوش تان لحسابك المصرفي الالكتروني Online-Banking على هاتفك الذكي او جهاز الابداد خاصتك.



iOS



Android



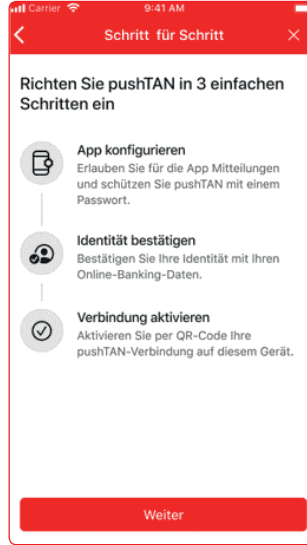
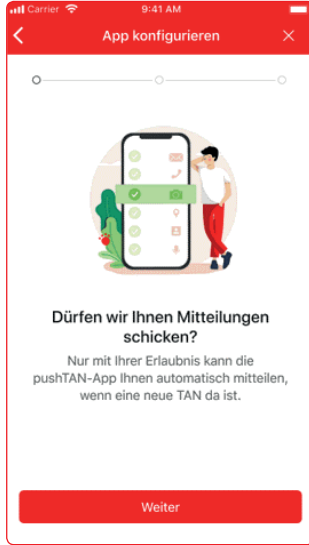
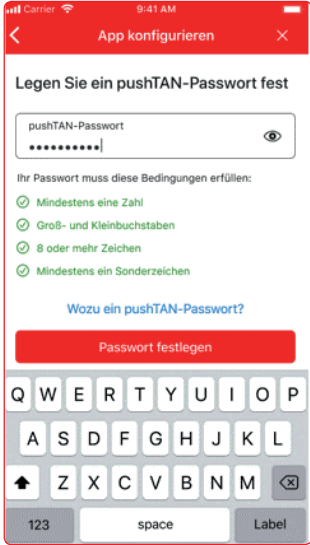
1

يرجى تحميل تطبيق بوش تان (PushTAN) على هاتفك المحمول.

يرجى فتح تطبيق البوش تان PushTAN

ستتلقى بعد ذلك شاشة التهيئة العامة.

يرجى الضغط على : **Jetzt einrichten**

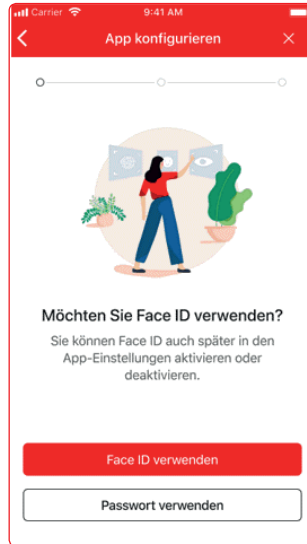
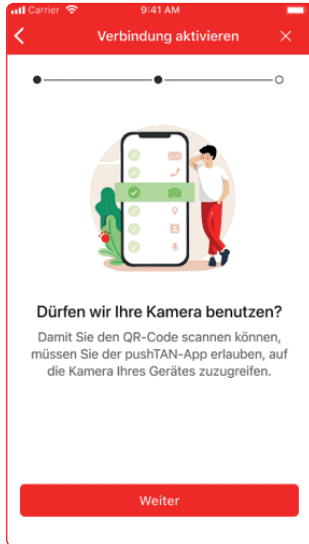


2

يرجى اتباع التعليمات خطوة بخطوة كما هو موضح في النوافذ التالية

السماح لأذونات التطبيق

انشاء كلمة السر للتطبيق



3

هل تود استخدام بصمة الوجه ككلمة سر للتطبيق

السماح للتطبيق للوصول للكاميرا

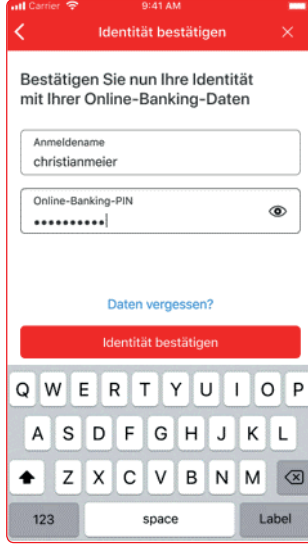
تبدا الكاميرا بتصوير ال QR كود



Online-Banking mit der pushTAN-App (Ersteinrichtung) التفعيل للمرة الاولى

 Sparkasse
Oberhessen

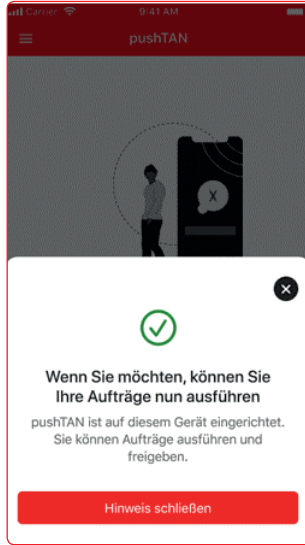
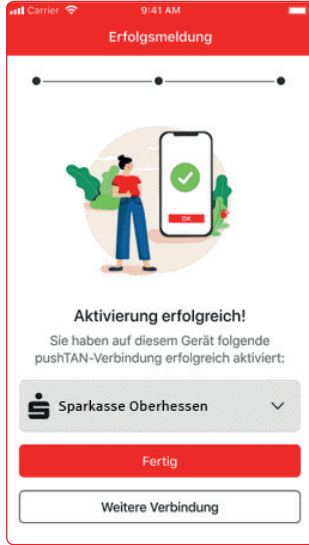
انتبه:
في حال انك حصلت على
بيانات ادخال جديدة فيجب
عليك ادخال البيانات الجديدة
اولا ثم سيتاح لك تغيير بيانات
الادخال بعد تفعيل التطبيق.



4

قم بتسجيل الدخول الى حسابك المصرفي
الالكتروني باستخدام بيانات الادخال خاصتك
(اسم المستخدم وكلمة المرور)

جاري ربط التطبيق بحسابك المصرفي



5

بعد تفعيل التطبيق بنجاح، يمكنكم الان اجراء
مهامكم المصرفية على التطبيق

تحتاج للمزيد من المساعدة ؟

06031 86 9444 اطلب مركز خدمة العملاء (KundenServiceCenter)

WhatsApp 06031 86 9444

Sperr-Notruf 116 116

www.sparkasse-oberhessen.de